

1. CA 管理操作指南—CA 登录

山西政府采购平台支持用户下载已经集成的 CA 驱动进行登录，若认证通过则查询已经绑定的用户从而实现 CA 登录，可以保证信息传输的保密性、数据交换的完整性、发送信息的不可否认性和对交易者身份的确认。

1.2 驱动下载

用户在绑定 CA 账号之前，需先下载好 CA 驱动，下载完成后才可进行 CA 绑定。下载 CA 驱动可通过两个路径进入下载页面：

1.3.1 下载路径一：山西省政府采购网

- 1) 通过网址 <http://site.sxzfcg.zcygov.cn/home.html> 进入山西省政府采购网，在导航栏点击“办事指南”一栏，进入“办事指南”页面。



- 2) 在“办事指南”页面，点击左侧“下载专区”菜单，在“下载专区”页面点击“CA 证书申领”，进入“CA 证书申领”页面。



- 3) 在“CA 证书申领”页面，找到“山西 CA 驱动下载”，点击右边“点击下载”。CA 驱动的安装包会下载至指定文件夹，安装完成后可进行 CA 绑定。



【提示】

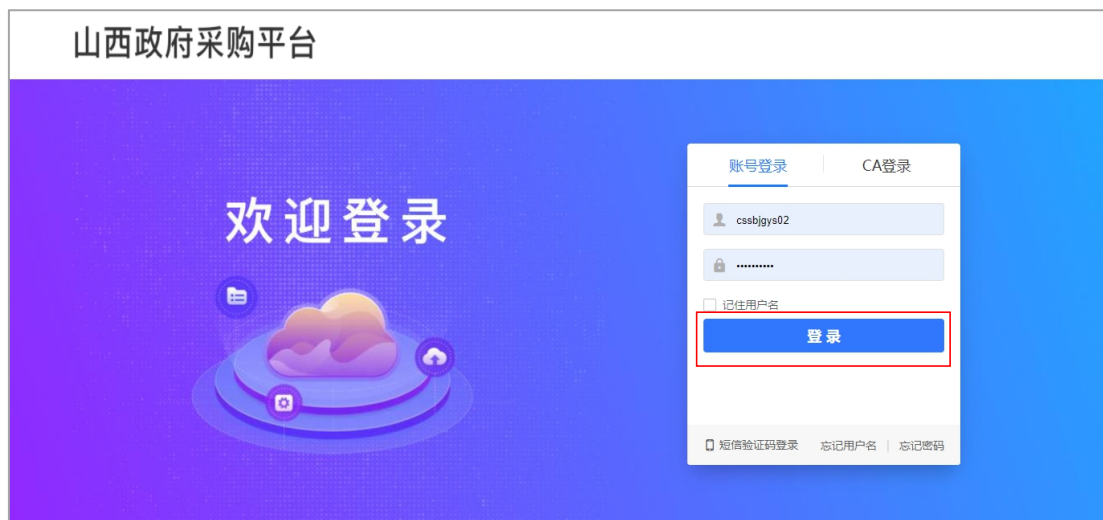
- 下载完成后找到“山西互认驱动”压缩文件，进行 CA 驱动安装。



1.3.2 下载路径二：山西政府采购平台

菜单路径：应用中心-设置-系统管理-CA 管理-CA 绑定与解绑

- 1) 通过网址 <https://login.sxzfzg.zcygov.cn/user-login/#/> 进入登录页面，在登录页面输入账号密码后进入“应用中心”页面。



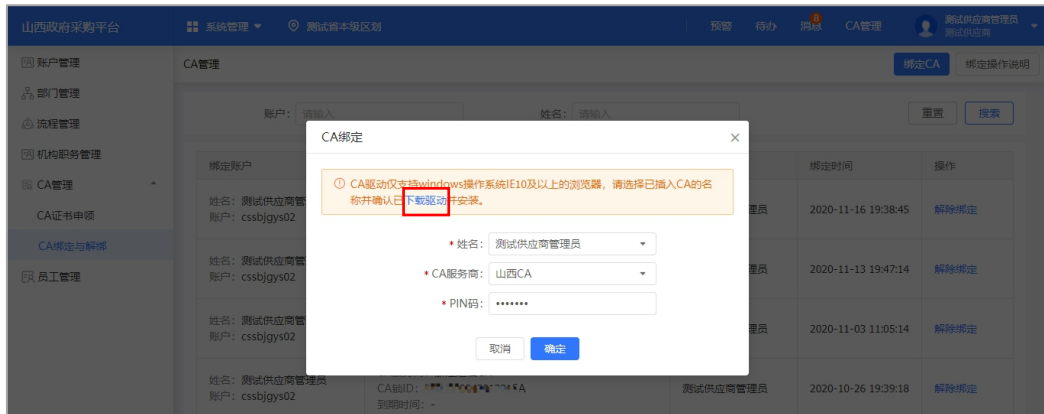
2) 在“应用中心”页面，点击进入“系统管理”模块。



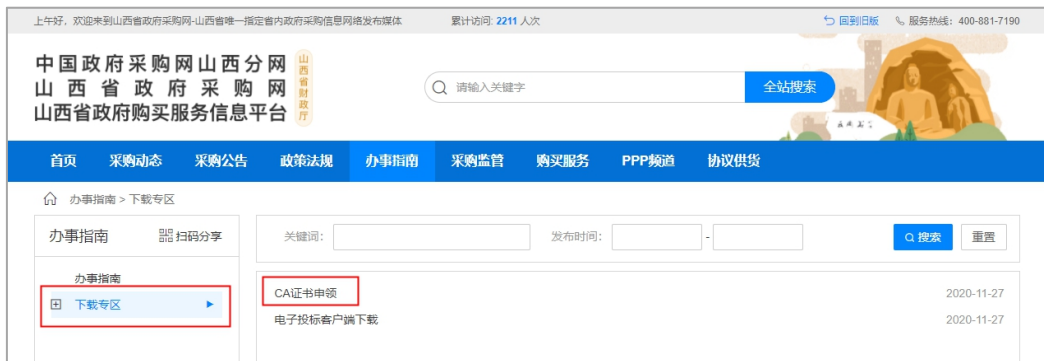
3) 在“CA 绑定与解绑”菜单页面，点击右上角【绑定 CA】按钮，进入“CA 绑定”弹框页面。



4) 在“CA 绑定”弹框页面，点击【下载驱动】进入“下载专区”页面。



5) 在“下载专区”页面，点击“CA 证书申领”，进入“CA 证书申领”页面

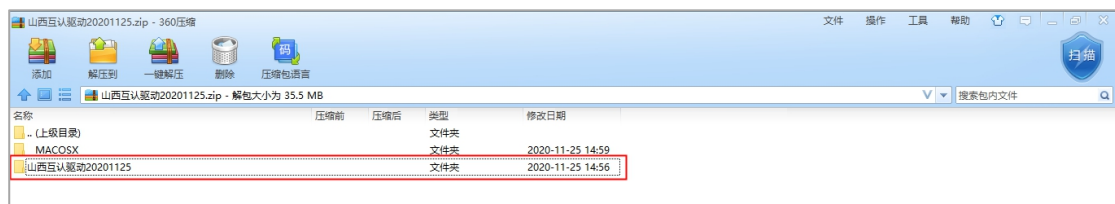


6) 在“CA 证书申领”页面，找到“山西 CA 驱动下载”，点击右边“点击下载”。CA 驱动的安装包会下载至指定文件夹，安装完成后可进行 CA 绑定。



【提示】

- 下载完成后找到“山西互认驱动”压缩文件，进行 CA 驱动安装。





1.3 绑定 CA 账号

CA 管理支持一个用户绑定多个 CA，但一把 CA 锁只能绑定一个用户，用户通过账号登录后通过平台提供的 CA 管理进行 CA 绑定或者解绑。

菜单路径：应用中心-设置-系统管理-CA 管理-CA 绑定与解绑

1) 将 CA 锁插入电脑, 在 “CA 管理” 页面, 点击右上角 “绑定 CA”,



2) 在“CA 绑定”弹框页面, 选择“姓名”和“CA 服务商 (山西 CA)”, 输入 PIN 码, 点击“确定”CA 绑定完成。



3) CA 绑定成功后，在 CA 管理列表中展示该绑定信息。

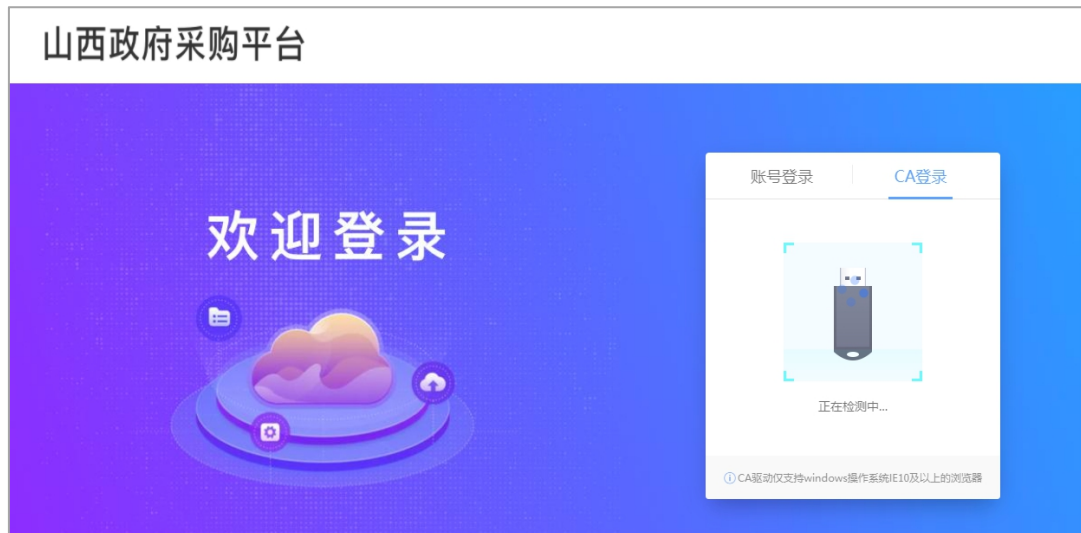
【提示】

-

绑定 CA 账号后，用户也可直接使用 CA 锁登录山西政府采购平台。

-

- 第 6 页 共 9 页



【提示】

- 如检测失败，将鼠标停留在“可能失败原因”，根据下弹框里提示的事项进行处理。



版本说明

资料名称	包含内容	版本	更新时间
山西政府采购平台 -CA 管理操作指南	1) 驱动下载 2) CA 绑定 3) CA 登录	V1.1	20201130

非常感谢您使用山西政府采购平台服务，如果您有什么疑问或需要请随时联系山西政府采购平台。

本手册可能包含技术上不准确的地方、或与产品功能及操作不相符的地方、或印刷错误。山西政府采购平台将根据产品功能的增强而更新本手册的内容，并将定期改进或更新本手册中描述的产品或程序。更新的内容将会在本手册的新版本中加入。

版权所有©山西政府采购平台

本手册适用于山西政府采购平台的用户。未经山西政府采购平台书面许可，任何单位和个人不得擅自复制、修改本手册的部分或全部，并不得以任何形式传播。

责任声明

在适用法律允许的范围内，山西政府采购平台对本手册的所有内容不提供任何明示或暗示的保证；不对本手册使用作任何保证。本手册使用中存在的风险，由使用者自行承担。

在适用法律允许的范围内，山西政府采购平台在任何情况下都不对因使用本手册相关内容及本手册描述的产品而产生的任何特殊的、附带的、间接的、直接的损害进行赔偿，即使山西政府采购平台已被告知可能发生该等损害。

在适用法律允许的范围内，山西政府采购平台对任何由于不可抗力、网络攻击、计算机病毒侵入或其他非山西政府采购平台因素，导致的产品不能正常运行造成的损失或造成的用户个人资料泄露、丢失、被盗用等互联网信息安全问题免责。